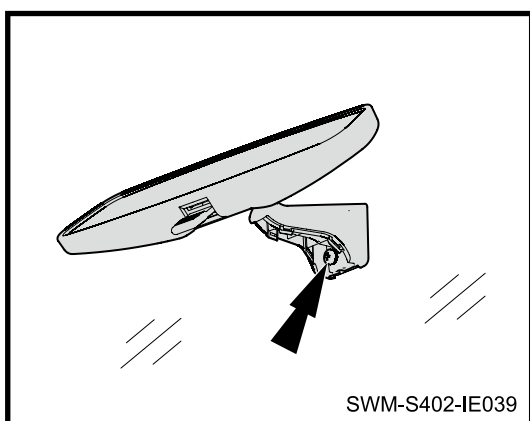


(b). 旋松内后视镜固定螺钉。

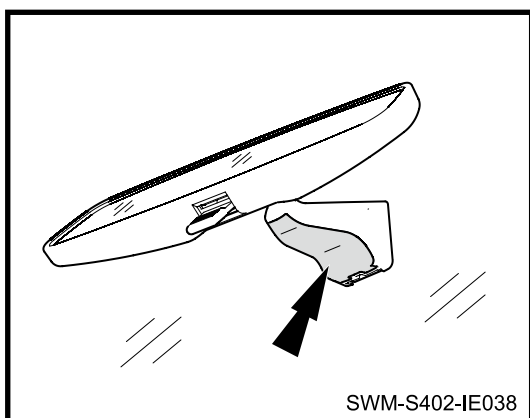
(c). 向上滑动取出内后视镜。

2. 安装内后视镜



(a). 向下滑动降内后视镜安装在支座上。

(b). 紧固内后视镜固定螺钉。



(c). 安装内后视镜螺钉装饰盖。

顶棚饰板

1. 拆卸所有门槛护板

请参考 IE- 内外饰 - 拆卸和安装 - 门槛护板

2. 拆卸所有立柱护板

请参考 IE- 内外饰 - 拆卸和安装 - 立柱护板

3. 拆卸两侧遮阳板

请参考 IE- 内外饰 - 拆卸和安装 - 遮阳板

4. 拆卸前顶灯

请参考 LT- 灯光系统 - 拆卸和安装 - 前顶灯

5. 拆卸后顶灯 (全景天窗)

请参考 LT- 灯光系统 - 拆卸和安装 - 后顶灯 (全景天窗)

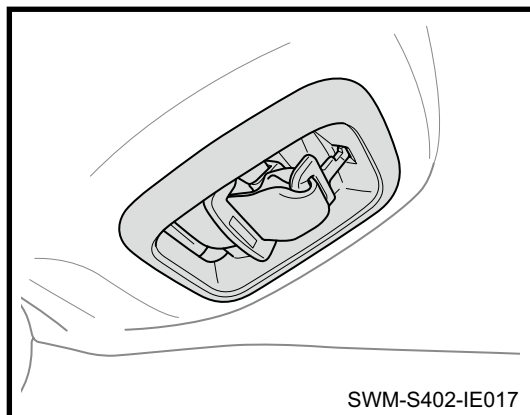
6. 拆卸后顶灯

请参考 LT- 灯光系统 - 拆卸和安装 - 后顶灯

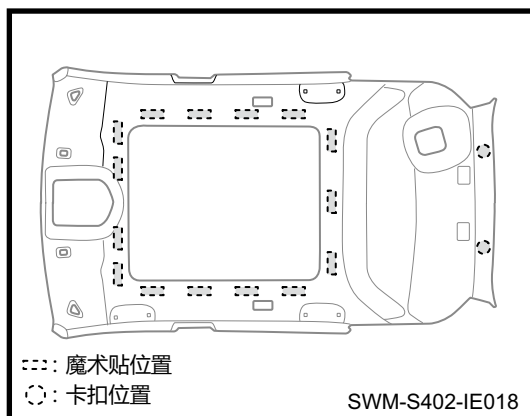
7. 拆卸所有安全拉手

请参考 IE- 内外饰 - 拆卸和安装 - 安全拉手

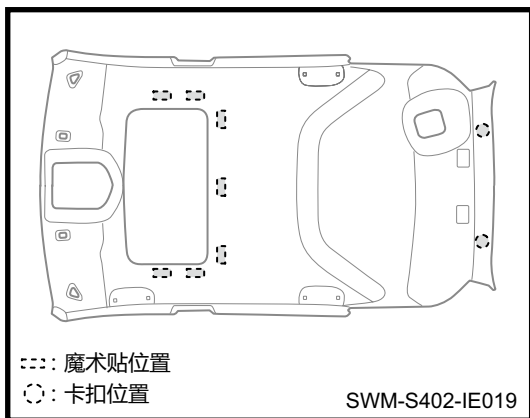
8. 拆卸顶棚饰板



(a). 取下后排中间安全带护罩。

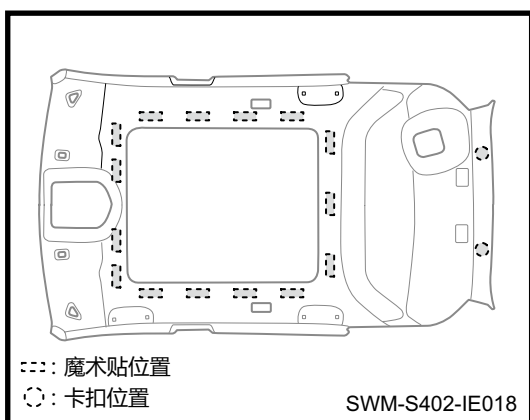


(b). 取下顶棚饰板。(全景天窗)



(c). 取下顶棚饰板。

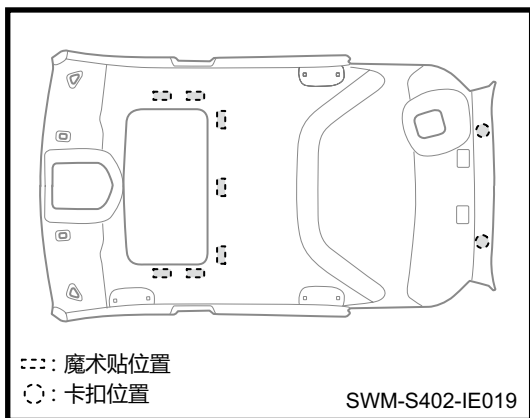
9. 安装顶棚饰板



(a). 对准卡扣位置，安装顶棚饰板。（全景天窗）

i提示

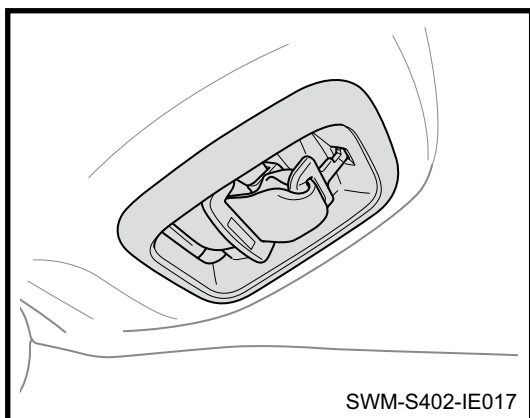
安装前检查卡扣是否缺失或损坏。



(b). 对准卡扣位置，安装顶棚饰板。

i提示

安装前检查卡扣是否缺失或损坏。



(c). 安装后排中间安全带护罩。